

東関東自動車道 鉾田標識工事

標識配置平面図

東関東自動車道 （仮称）北浦IC～鉾田IC

令和 6 年 4月

東日本高速道路株式会社 関東支社
つくば工事事務所

目次

1. 構成一覧表	1 ~ 12
2. 位置図	13
3. 標識番号凡例	14
4. 標識配置平面図	15 ~ 24

[illegible]

東 関 東 自 動 車 道 鈴 田 標 識 工 事			
図面の種類	構成一覧表 (1)		
縮 尺	-	図面番号	1 / 24
設計会社名	大成エンジニアリング株式会社		
施工会社名	東日本高速道路株式会社 関東支社		
事務所名	つくば工事事務所		

着色部における種別に記載の単価項目は計上対象外
(共通仕様書及び特記仕様書参照)

構成一覽表(2)

15 (仮称) 北浦IC～16鉾田IC 上り線

[illegible]

東 関 東 自 動 車 道 鈴 田 標 識 工 事			
図面の種類	構成一覧表 (2)		
縮 尺	-	図面番号	2 / 24
設計会社名	大成エンジニアリング株式会社		
施工会社名			
事務所名	東日本高速道路株式会社 関東支社 つくば工事事務所		

着色部における種別に記載の単価項目は計上対象外
(共通仕様書及び特記仕様書参照)

構成一覧表(3)

15（仮称）北浦IC～16銚田IC 上り線

No.	見 姿 <div><div></div>マスキング工</div>	表示内容	標識番号	標識板寸法		標識板面積		設置場所		区分	一般図	構造図	基礎図	新 設														撤 去										その他				摘 要																																																																																																																																																																																																																																																																																																																																																																																																																																																																																																																																																																																																																																																																																																																																																																																																																																																																																																																																																																																																																																																																																																																																																																																																																																																																																																																									
				種別	縦 × 横	m	㎡	上下	測点					場所	標識板		重ね貼り工		マスキング工			標識柱			標識基礎工・基礎ぐい				標識板			標識柱				標識基礎工			その他																																																																																																																																																																																																																																																																																																																																																																																																																																																																																																																																																																																																																																																																																																																																																																																																																																																																																																																																																																																																																																																																																																																																																																																																																																																																																																																												
					種別										枚	㎡	サイズ	㎡	種別	サイズ	㎡	種別	形式	長さ(m)	基	種別	寸法	個数	長さ	種別	枚	㎡	種別	形式	単位質量	長さ(m)	基/kg	種別	寸法	基	質量(m3)		種別	細別	数量	単位																																																																																																																																																																																																																																																																																																																																																																																																																																																																																																																																																																																																																																																																																																																																																																																																																																																																																																																																																																																																																																																																																																																																																																																																																																																																																																																					
13		非常駐車帯・非常電話	A03-115	案内	0.90 × 0.60	0.53	上	NO. 240+00 KP 98.616	切土	単柱型式	117B	-	-	反射式A	1	0.53					D1	φ60.5×3.2	3.93	1	標識基礎工F2		1																																																																																																																																																																																																																																																																																																																																																																																																																																																																																																																																																																																																																																																																																																																																																																																																																																																																																																																																																																																																																																																																																																																																																																																																																																																																																																																																								

構成一覧表(4)

15（仮称）北浦IC～16銚田IC 上り線

No.	見 姿 <div><div></div>マスキング工</div>	表示内容	標識番号	標識板寸法		標識板面積	設置場所			区分	一般図	構造図	基礎図	新 設														撤 去										その他				摘 要																																																																																																																																																																																																																																																																																																																																																																																																																																																																																																																																																																																																																																																																																																																																																																																																																																																																																																																																																																																																																																																																																																																																																																																																																																																																																																																					
				種別	縦 × 横		上下	測点	場所					標識板			重ね貼り工		マスキング工			標識柱			標識基礎工・基礎ぐい				標識板			標識柱				標識基礎工																																																																																																																																																																																																																																																																																																																																																																																																																																																																																																																																																																																																																																																																																																																																																																																																																																																																																																																																																																																																																																																																																																																																																																																																																																																																																																																											
					m	m ²								G	DS	DF	種別	枚	m ²	サイズ	m ²	種別	サイズ	m ²	種別	形式	長さ(m)	基	種別	寸法	個数	長さ	種別	枚	m ²	種別	形式	単位質量	長さ(m)	基/kg	種別		寸法	基	質量(m3)	種別	細別	数量	単位																																																																																																																																																																																																																																																																																																																																																																																																																																																																																																																																																																																																																																																																																																																																																																																																																																																																																																																																																																																																																																																																																																																																																																																																																																																																																																														
25	<div><div>80m</div></div>	車間距離	A23-115	案内	0.75 × 1.50	1.11	上	NO. 262+80 KP 100.896	切土	単柱型式	107	67A	-	反射式A	1	1.11					D1	φ114.3×4.5	2.83	1	鋼管ぐい	φ216.3×5.8	1	2.0																																																																																																																																																																																																																																																																																																																																																																																																																																																																																																																																																																																																																																																																																																																																																																																																																																																																																																																																																																																																																																																																																																																																																																																																																																																																																																																																			

着色部における種別に記載の単価項目は計上対象外
(共通仕様書及び特記仕様書参照)

東 関 東 自 動 車 道 銚 田 標 識 工 事			
図面の種類	構成一覧表(4)		
縮 尺	-	図面番号	4 / 24
設計会社名	大成エンジニアリング株式会社		
施工会社名			
事務所名	東日本高速道路株式会社 関東支社 つくば工務事務所		

構成一覧表(5)

15（仮称）北浦IC～16銚田IC 上り線

No.	見 姿 <div><div></div>マスキング工</div>	表示内容	標識番号	標識板寸法		標識 板 面積	設置場所			区分	一般 図	構造図	基礎図	新 設														撤 去										その他				摘 要		
				種別	縦 × 横		上下	測点	場所					標識板			重ね貼り工		マスキング工			標識柱				標識基礎工・基礎ぐい				標識板			標識柱				標識基礎工			種別	細別		数量	単位
					m	m ²								m ²	サイズ	m ²	種別	サイズ	m ²	種別	形式	長さ(m)	基	種別	寸法	個数	長さ	種別	枚	m ²	種別	形式	単位質量	長さ(m)	基/kg	種別	寸法	基	質量(m3)					
37		非常電話前後300m	A04-115	案内	0.16 × 0.35	0.06	上	NO. 276+70 KP 102.286	切土	単柱型式	118B	-	-	反射式A	1	0.06						D1	φ34.0×2.3	2.69	1	標識基礎工F1			1										構造物等取壊し工	コンクリート取壊し (TYPEA)	0.02	m3		
38		除雪作業用標識（解除）	R09-157	警戒	0.30 × 0.30	0.05	上	NO. 278+26 KP 102.442	平地	防護柵支柱設置	139	85	-	反射式B	1	0.05						D3	φ34.0×2.0	2.50	1															投排雪禁止板工	解除	1	基	
39		橋梁名称	Z-157	案内	0.72 × 0.28	0.20	上	NO. 278+80 KP 102.496	橋梁	壁高標設置	142A準	88	-	反射式A	1	0.20						D4	φ60.5×2.3	0.85	1																			
40		除雪作業用標識（禁止）	R09-157	警戒	0.20 × 0.20	0.04	上	NO. 279+05 KP 102.521	平地	防護柵支柱設置	139	85	-	反射式B	1	0.04						D3	φ34.0×2.0	2.50	1														投排雪禁止板工	禁止	1	基		
41		除雪作業用標識（解除）	R09-157	警戒	0.30 × 0.30	0.05	上	NO. 280+46 KP 102.662	平地	防護柵支柱設置	139	85	-	反射式B	1	0.05						D3	φ34.0×2.0	2.50	1													投排雪禁止板工	解除	1	基			
42		非常電話前後300m	A04-157	案内	0.16 × 0.35	0.06	上	NO. 282+70 KP 102.886	橋梁	壁高標設置	142A準	88	-	反射式A	1	0.06						D4	φ60.5×2.3	0.85	1																			
43		橋梁名称	Z-157	案内	1.38 × 0.28	0.39	上	NO. 286+05 KP 103.221	橋梁	壁高標設置	142A準	88	-	反射式A	1	0.39						D4	φ60.5×2.3	0.85	1																			
44		除雪作業用標識（禁止）	R09-157	警戒	0.20 × 0.20	0.04	上	NO. 286+12 KP 103.228	平地	防護柵支柱設置	139	85	-	反射式B	1	0.04						D3	φ34.0×2.0	2.50	1													投排雪禁止板工	禁止	1	基			
45		非常電話前後300m	A04-115	案内	0.16 × 0.35	0.06	上	NO. 286+70 KP 103.286	盛土	防護柵支柱設置	118B	-	-	反射式A	1	0.06						D2	φ34.0×2.3	1.80	1																			
46		除雪作業用標識（解除）	R09-157	警戒	0.30 × 0.30	0.05	上	NO. 286+72 KP 103.288	平地	防護柵支柱設置	139	85	-	反射式B	1	0.05						D3	φ34.0×2.0	2.50	1												投排雪禁止板工	解除	1	基				
47		除雪作業用標識（禁止）	R09-157	警戒	0.20 × 0.20	0.04	上	NO. 286+95 KP 103.311	平地	防護柵支柱設置	139	85	-	反射式B	1	0.04						D3	φ34.0×2.0	2.50	1													投排雪禁止板工	禁止	1	基			
48		キリ注意 この先	R08-115	警戒	1.20 × 1.20	1.44	上	NO. 287+00 KP 103.316	盛土	単柱型式	109	66B	-	反射式B	1	1.44						D1	φ139.8×4.5	5.05	1	鋼管ぐい	φ216.3×5.8	1	2.5												時期によって板取替			
				補助	0.50 × 1.50	0.75												反射式B	1	0.75																								

東 関 東 自 動 車 道 銚 田 標 識 工 事			
図面の種類	構成一覧表(5)		
縮 尺	-	図面番号	5 / 24
設計会社名	大成エンジニアリング株式会社		
施工会社名			
事務所名	東日本高速道路株式会社 関東支社 つくば工事事務所		

着色部における種別に記載の単価項目は計上対象外
(共通仕様書及び特記仕様書参照)


[illegible]

東 関 東 自 動 車 道			
鈴 田 標 識 工 事			
図面の種類	構成一覧表 (6)		
縮 尺	-	図面番号	6 / 24
設計会社名	大成エンジニアリング株式会社		
施工会社名			
事務所名	東日本高速道路株式会社 関東支社 つくば工事事務所		

着色部における種別に記載の単価項目は計上対象外
(共通仕様書及び特記仕様書参照)

構成一覧表(7)

15（仮称）北浦IC～16銚田IC 上り線

No.	見 姿 <div><div></div>マスキング工</div>	表示内容	標識番号	標識板寸法		標識板面積	設置場所			区分	一般図	構造図	基礎図	新 設														撤 去										その他				摘 要																																																																																																																																																																																																																																																																																																																																																																																																																																																																																																																																																																																																																																																																																																																																																																																																																																																																																																																																																																																																																																																																																																																																																																																																																																																																																																																										
				種別	縦 x 横		m ²	上下	測点					場所	標識板		重ね貼り工		マスキング工			標識柱			標識基礎工・基礎ぐい				標識板		標識柱				標識基礎工				種別	細別	数量		単位																																																																																																																																																																																																																																																																																																																																																																																																																																																																																																																																																																																																																																																																																																																																																																																																																																																																																																																																																																																																																																																																																																																																																																																																																																																																																																																									
					m	m ²									種別	枚	m ²	サイズ	m ²	種別	サイズ	m ²	種別	形式	長さ(m)	基	種別	寸法	個数	長さ	種別	枚	m ²	種別	形式	単位質量	長さ(m)	基/kg						種別	寸法	基	質量(m3)																																																																																																																																																																																																																																																																																																																																																																																																																																																																																																																																																																																																																																																																																																																																																																																																																																																																																																																																																																																																																																																																																																																																																																																																																																																																																																																					
61		非常駐車帯・非常電話	A03-115	案内	0.90 × 0.60	0.53	上	NO. 299+00 KP 104.516	切土	単柱型式	117B	-	-	反射式A	1	0.53							D1	φ60.5×3.2	3.93	1	標識基礎工F2			1													構造物等取壊し工	コンクリート取壊し (TYPEA)	0.04	m3																																																																																																																																																																																																																																																																																																																																																																																																																																																																																																																																																																																																																																																																																																																																																																																																																																																																																																																																																																																																																																																																																																																																																																																																																																																																																																																						







東 関 東 自 動 車 道 銚 田 標 識 工 事			
図面の種類	構成一覧表(7)		
縮 尺	-	図面番号	7 / 24
設計会社名	大成エンジニアリング株式会社		
施工会社名			
事務所名	東日本高速道路株式会社 関東支社 つ く ば 工 事 事 務 所		

着色部における種別に記載の単価項目は計上対象外
(共通仕様書及び特記仕様書参照)

[illegible]










東 関 東 自 動 車 道			
鈴 田 標 識 工 事			
図面の種類	構成一覧表(8)		
縮 尺	-	図面番号	8 / 24
設計会社名	大成エンジニアリング株式会社		
施工会社名			
事務所名	東日本高速道路株式会社 関東支社 つくば工務事務所		

着色部における種別に記載の単価項目は計上対象外
(共通仕様書及び特記仕様書参照)

No.	見 姿	表示内容	標識番号	標識板寸法		標識板面積	設置場所		区分	一般図	構造図	基礎図	新 設														撤 去										その他				摘 要			
				種別	縦		x	横					m	m	上下	測点	場所	標識板				重ね貼り工		マスキング工		標識柱				標識基礎工・基礎ぐい				標識板								標識柱		
					種別	枚	m	サイズ	m	サイズ	m	種別						形式	長さ(m)	基	種別	寸法	個数	長さ	種別	枚	m	種別	形式	単位質量	長さ(m)	基/kg	種別	寸法	基	質量 (m3)	種別	細別	数量	単位				
13		非常電話前後300m	A04-115	案内	0.16	×	0.35	0.06	下	NO. 266+90 KP 101.306	切土	単柱型式	118B	-	-	反射式 A	1	0.06					D1	φ34.0×2.3	2.69	1	標識基礎工F1		1											構造物等取壊し工	コンクリート取壊し (TYPEA)	0.02	m3	
14		車間距離	A22-111	案内	1.20	×	2.00	2.39	下	NO. 272+40 KP 101.856	切土	複柱型式	48	06	-	反射式 A	1	2.39					B1	H125×125×6.5×9	6.11	1	鋼管ぐい	φ267.4×6.6	2	2.5														
15		非常電話前後300m	A04-115	案内	0.16	×	0.35	0.06	下	NO. 272+90 KP 101.906	切土	単柱型式	118B	-	-	反射式 A	1	0.06					D1	φ34.0×2.3	2.69	1	標識基礎工F1		1										構造物等取壊し工	コンクリート取壊し (TYPEA)	0.02	m3		
16		車間距離	A23-115	案内	1.00	×	1.50	1.49	下	NO. 274+40 KP 102.056	切土	単柱型式	106	67A	-	反射式 A	1	1.49					D1	φ114.3×4.5	3.08	1	鋼管ぐい	φ216.3×5.8	1	2.0														
17		車間距離	A23-115	案内	0.75	×	1.50	1.11	下	NO. 274+80 KP 102.096	切土	単柱型式	107	67A	-	反射式 A	1	1.11					D1	φ114.3×4.5	2.83	1	鋼管ぐい	φ216.3×5.8	1	2.0														
18		車間距離	A23-115	案内	0.75	×	1.50	1.11	下	NO. 275+20 KP 102.136	切土	単柱型式																																

東 関 東 自 動 車 道			
鈴 田 標 識 工 事			
図面の種類	構成一覧表(9)		
縮 尺	-	図面番号	9 / 24
設計会社名	大成エンジニアリング株式会社		
施工会社名			
事務所名	東日本高速道路株式会社 関東支社 つくば工務事務所		

着色部における種別に記載の単価項目は計上対象外
(共通仕様書及び特記仕様書参照)

No.	見 姿	表示内容	標識番号	新 設						撤 去																		その他				摘 要																			
				標識板寸法		標識板面積	設置場所			区分	一般図	構造図	基礎図	標識板				重ね貼り工				マスキング工				標識柱				標識基礎工・基礎ぐい				標識板				標識柱					標識基礎工				その他				
				種別	縦 × 横		m	㎡	上下					測点	場所	種別	枚	㎡	サイズ	㎡	サイズ	㎡	種別	形式	長さ(m)	基	種別	寸法	個数	長さ	種別		枚	㎡	種別	形式	単位質量	長さ(m)	基/kg	種別	寸法	基	質量(m3)	種別	細別	数量	単位				
25		除雪作業用標識（解除）	R09-157	警戒	0.30 × 0.30	0.05	下	NO. 279+05 KP 102.521	平地	防護柵支柱設置	139	85	-	反射式B	1	0.05				D3	φ34.0×2.0	2.50	1																	投排雪禁止板工	解除	1	基								
26	 	横風 横風注意	R-115	警戒	1.20 × 1.20	1.44	下	NO. 279+40 KP 102.556	盛土	単柱型式	109	66B	-	反射式B	1	1.44			D1	φ139.8×4.5	5.05	1	鋼管ぐい	φ216.3×5.8	1	2.5																									
				補助	0.50 × 1.50	0.75								反射式B	1	0.75																																			
27		吹き流し					下	NO. 279+50 KP 102.716	盛土	吹き流し	-	-	-																											吹流し工	A	1	基								
28	 	キリ注意 この先	R08-115	警戒	1.20 × 1.20	1.44	下	NO. 280+40 KP 102.656	盛土	単柱型式	109	66B	-	反射式B	1	1.44			D1	φ139.8×4.5	5.05	1	鋼管ぐい	φ216.3×5.8	1	2.5																		時期によって板取替							
				補助	0.50 × 1.50	0.75								反射式B	1	0.75																																			
29	 	すべりやすい 凍結注意	R08-115	警戒	1.20 × 1.20	1.44	下	NO. 280+40 KP 102.656	盛土	単柱型式	109	66B	-	反射式B	1	1.44																												時期によって板取替							
				補助	0.50 × 1.50	0.75								反射式B	1	0.75																																			
30		除雪作業用標																																																	

東 東 東 自 動 車 道 銚 田 標 識 工 事			
図面の種類	構成一覧表(10)		
縮 尺	-	図面番号	10 / 24
設計会社名	大成エンジニアリング株式会社		
施工会社名			
事務所名	東日本高速道路株式会社 関東支社 つくば工事事務所		

着色部における種別に記載の単価項目は計上対象外
(共通仕様書及び特記仕様書参照)

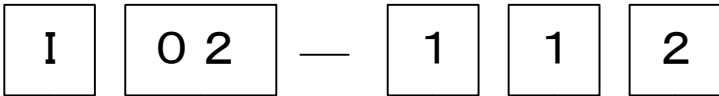
[illegible]

東 関 東 自 動 車 道			
銚 田 標 識 工 事			
図面の種類	構成一覧表(11)		
縮 尺	-	図面番号	11 / 24
設計会社名	大成エンジニアリング株式会社		
施工会社名			
事務所名	東日本高速道路株式会社 関東支社 つくば工事事務所		

着色部における種別に記載の単価項目は計上対象外
(共通仕様書及び特記仕様書参照)



東 関 東 自 動 車 道 鈴 田 標 識 工 事			
図面の種類	位 置 図		
縮 尺	-	図面番号	13 / 24
設計会社名	大成エンジニアリング株式会社		
施工会社名			
事務所名	東日本高速道路株式会社 関東支社 つくば工事事務所		



標識（レイアウト）
一連番号

- N
- 市街地案内標識
- I
- インターチェンジ関係
- S
- 休憩施設案内標識
- A
- 道路付属施設案内標識
- T
- 料金所案内標識
- Z
- 地点案内標識
- J
- ジャンクション案内標識
- R
- 規制・警戒標識

支柱構造

- 1
- 複柱型式
- 2
- 片持型式
- 3
- バタフライ
- 4
- 門型
- 5
- 単柱型式
- 6
- オーバーブリッジ
- 7
- その他

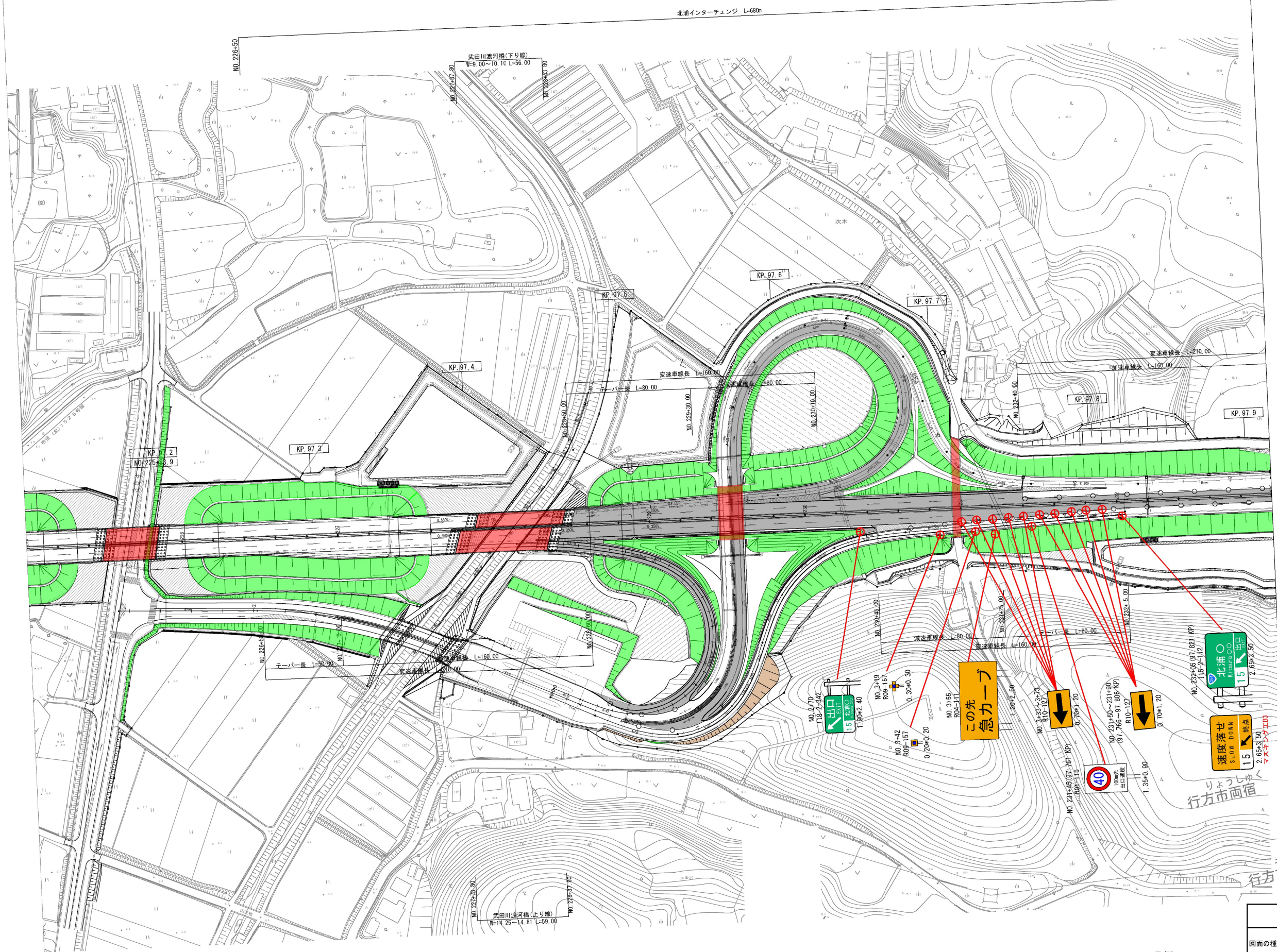
設置位置

- 1
- 路側（盛土、切土）
- 2
- 中央分離帯・平坦地
-
- 又はブース内
- 3
- 料金所ブース内
- 4
- 路側及び平坦地併用
- 5
- その他

表示型式

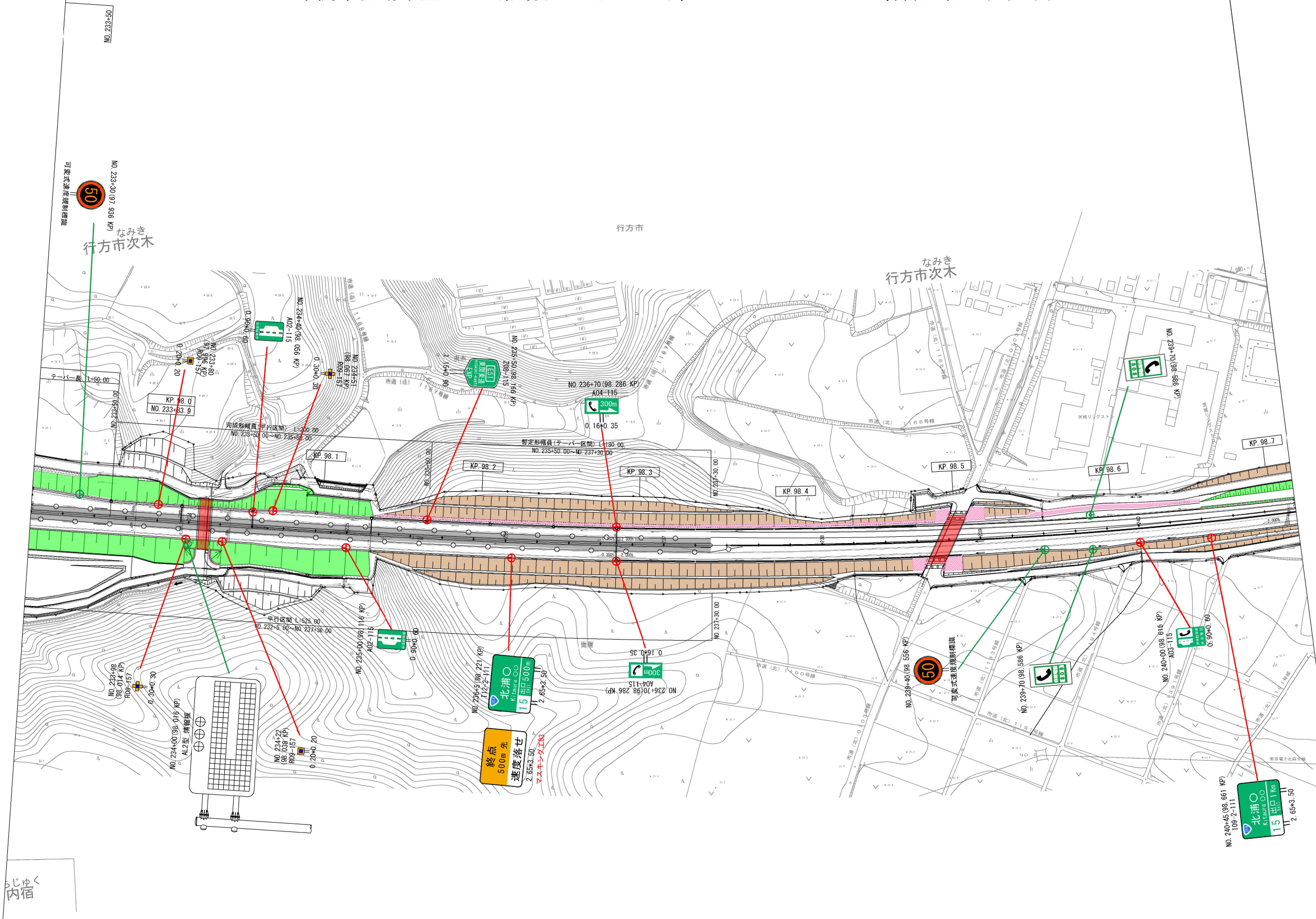
- 1
- 反射式
- 3
- 内部照明

東 関 東 自 動 車 道 鈴 田 標 識 工 事			
図面の種類	標識番号凡例		
縮 尺	-	図面番号	14 / 24
設計会社名	大成エンジニアリング株式会社		
施工会社名			
事務所名	東日本高速道路株式会社 関東支社 つくば工務事務所		



凡例
⊕ 新設

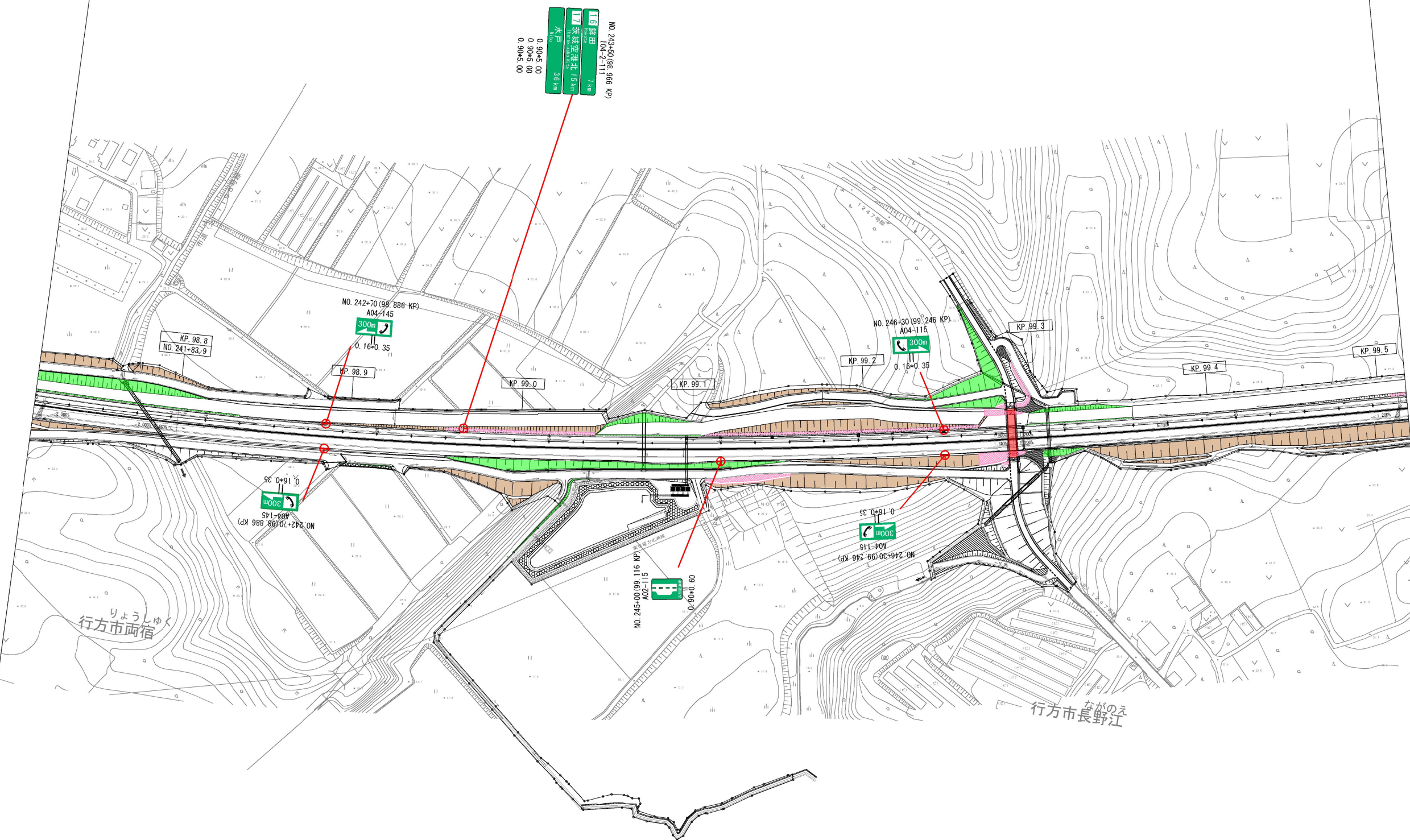
東 関 東 自 動 車 道			
銚 田 標 識 工 事			
図面の種類	東関東自動車道 15 (仮称) 北浦IC~16銚田IC NO. 225~233		
	標識配置平面図(1)		
縮 尺	1:2500	図面番号	15 / 24
設計会社名	大成エンジニアリング株式会社		
施工会社名			
事務所名	東日本高速道路株式会社 関東支社 つくば工 事 事 務 所		



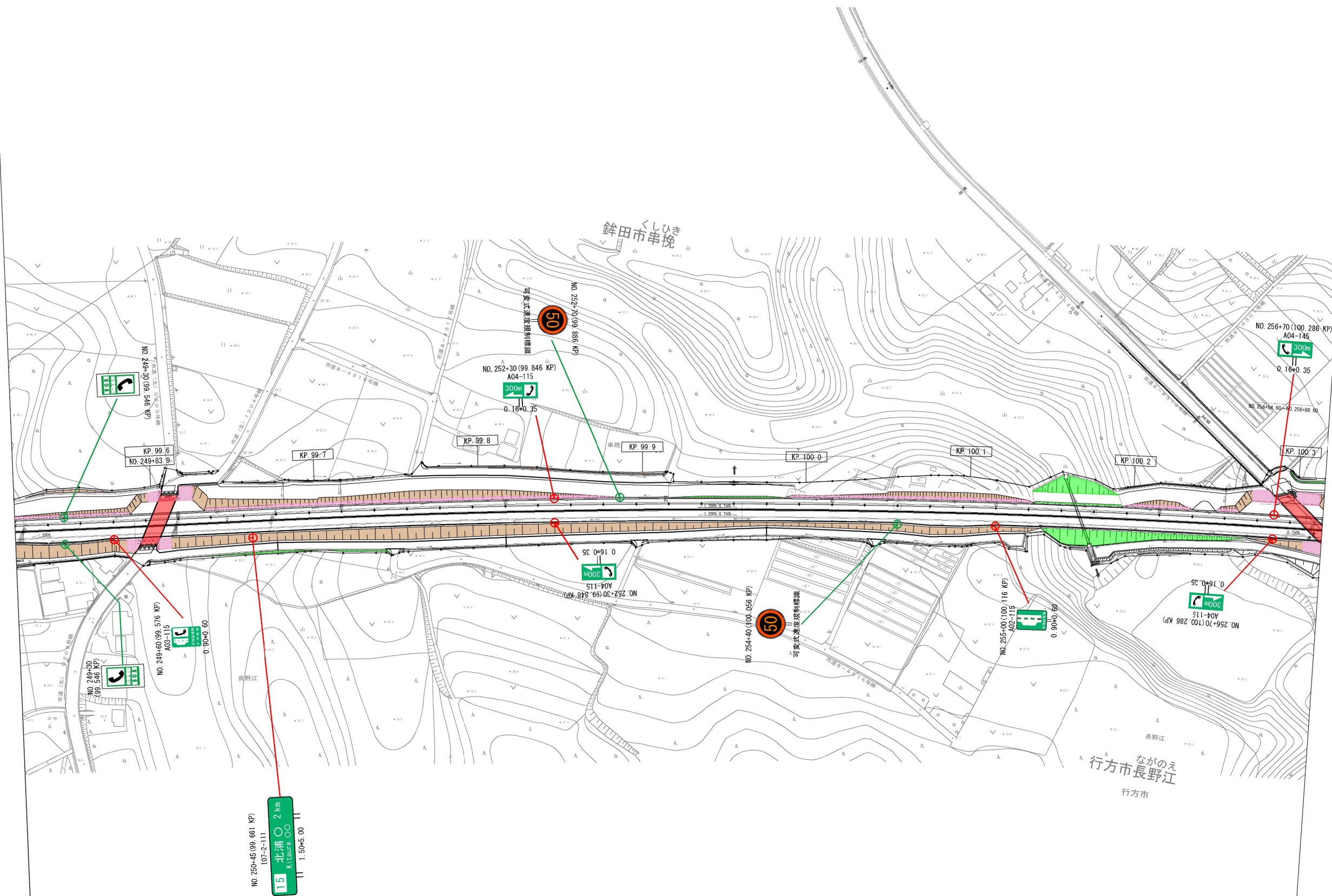
凡例

⊕ 新設 ⊖ 施設

東 関 東 自 動 車 道			
銚 田 標 識 工 事			
図面の種類	東関東自動車道 15（仮称）北浦IC～16銚田IC NO. 233～241		
	標識配置平面図(2)		
縮 尺	1:2500	図面番号	16 / 24
設計会社名	大成エンジニアリング株式会社		
施工会社名			
事務所名	東日本高速道路株式会社 関東支社 つくば工事事務所		

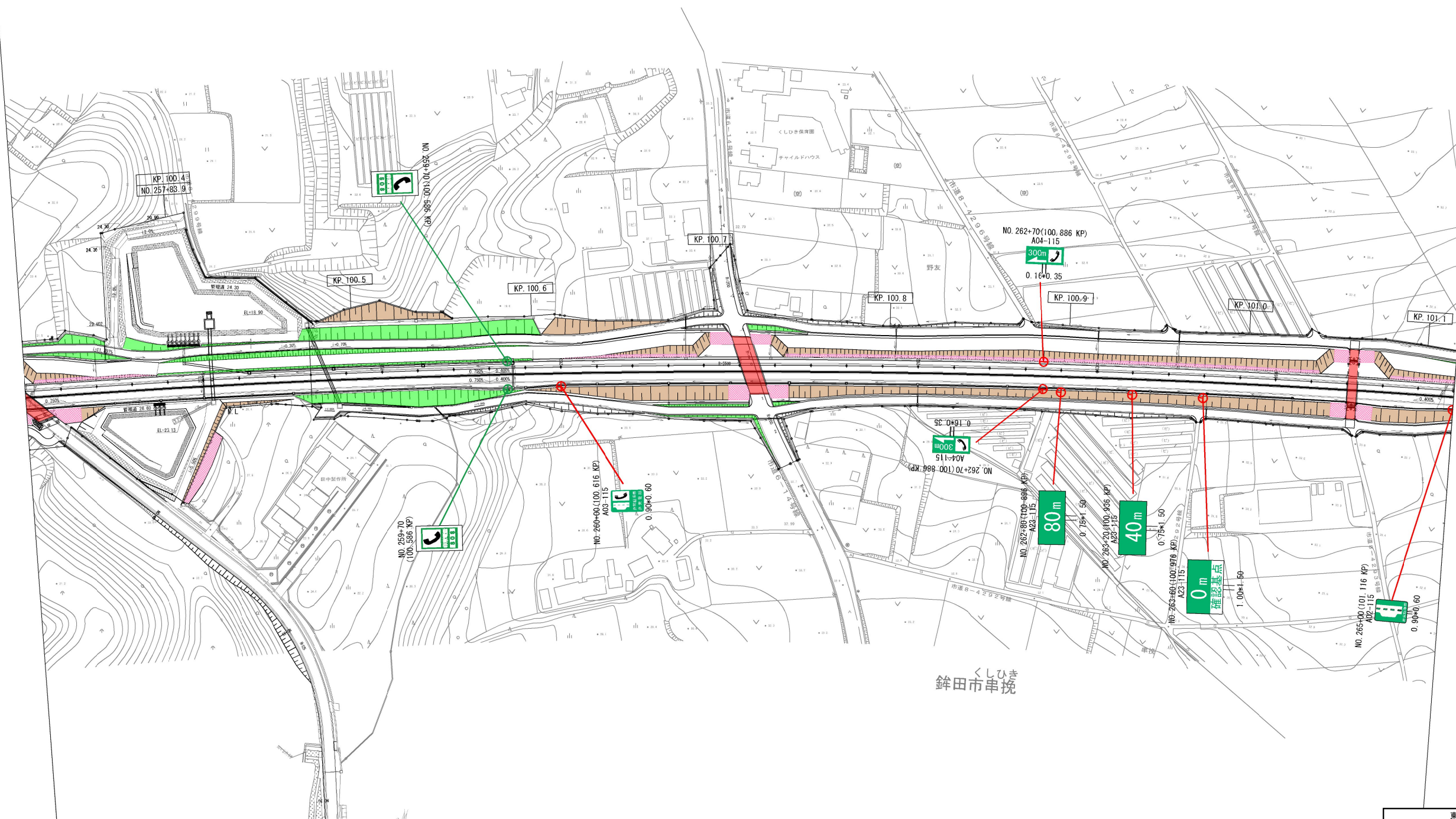


東 関 東 自 動 車 道			
銚 田 標 識 工 事			
図面の種類	東関東自動車道 15 (仮称) 北浦IC~16銚田IC NO. 241~249		
	標識配置平面図 (3)		
縮 尺	1:2500	図面番号	17 / 24
設計会社名	大成エンジニアリング株式会社		
施工会社名			
事務所名	東日本高速道路株式会社 関東支社 つくば工 事 事 務 所		



凡例
○新設 ○施設

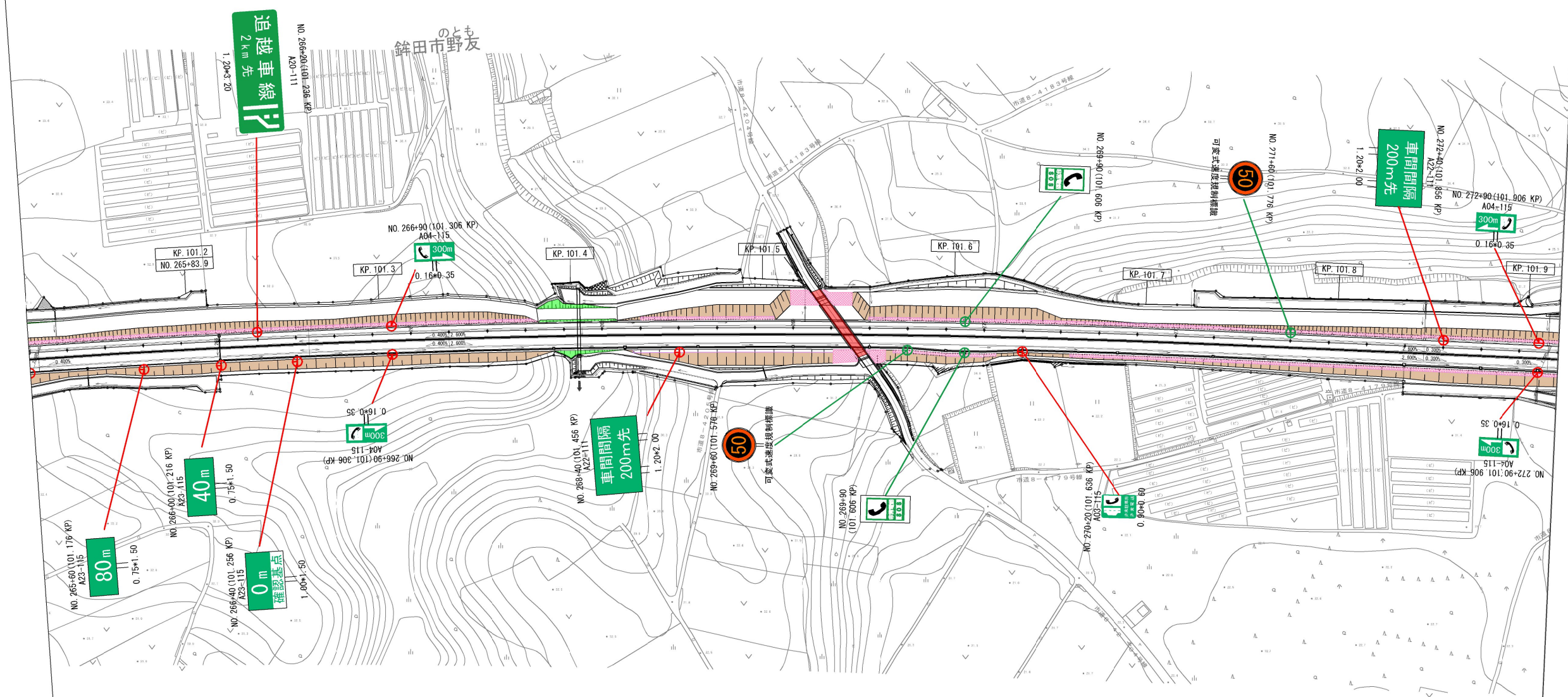
東 関 東 自 動 車 道			
銚 田 標 識 工 事			
図面の種類	東関東自動車道 15（仮称）北浦IC～16銚田IC NO. 249～257		
	標識配置平面図(4)		
縮 尺	1:2500	図面番号	18 / 24
設計会社名	大成エンジニアリング株式会社		
施工会社名			
事務所名	東日本高速道路株式会社 関東支社 つくば工事事務所		



銚田くしひき
銚田市串挽

凡例
●新設 ●施設

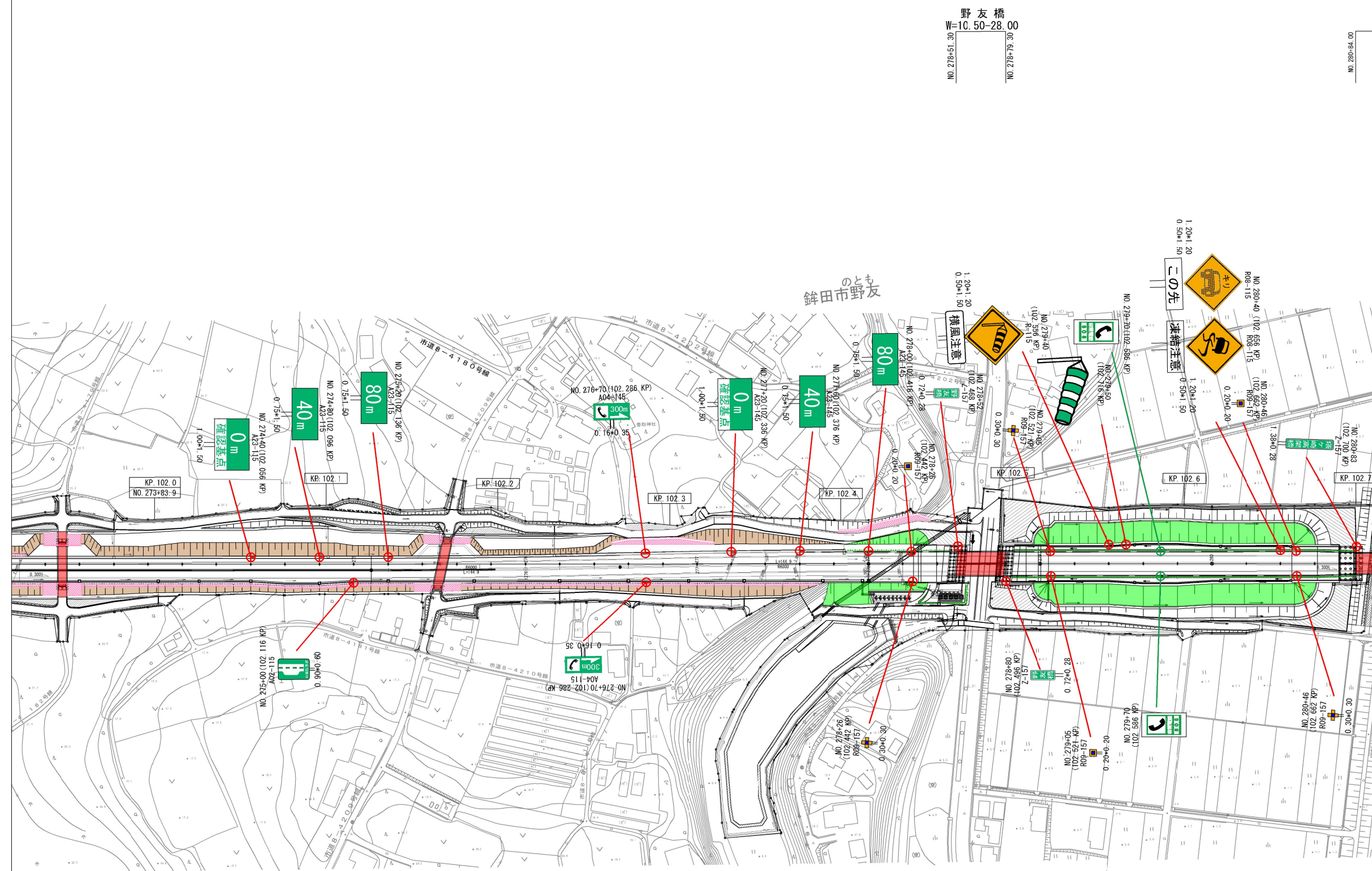
東 関 東 自 動 車 道			
銚 田 標 識 工 事			
東 関 東 自 動 車 道 15（仮 称）北 浦 IC～16 銚 田 IC			
NO. 257～265			
標 識 配 置 平 面 図 (5)			
縮 尺	1:2500	図 面 番 号	19 / 24
設 計 会 社 名	大 成 エ ン ジ ニ ア リ ン グ 株 式 有 限 公 司		
施 工 会 社 名	大 成 エ ン ジ ニ ア リ ン グ 株 式 有 限 公 司		
事 務 所 名	東 日 本 高 速 道 路 株 式 有 限 公 司 関 東 支 社		
	つ く ば 工 事 事 務 所		



凡例
●新設 ●施設

東 関 東 自 動 車 道			
銚 田 標 識 工 事			
東 関 東 自 動 車 道 15（仮称）北 浦 IC～16 銚 田 IC			
NO. 265～273			
標 識 配 置 平 面 図（6）			
縮 尺	1：2500	図 面 番 号	20 / 24
設 計 会 社 名	大 成 エ ン ジ ニ ア リ ン グ 株 式 有 限 公 司		
施 工 会 社 名	東 日 本 高 速 道 路 株 式 有 限 公 司		
事 務 所 名	東 日 本 高 速 道 路 株 式 有 限 公 司 関 東 支 社		
	つ く ば 工 事 事 務 所		

東関東自動車道 15（仮称）北浦IC～16鉾田IC NO. 273～281 標識配置平面図（7）



凡例

新設 施設

東 関 東 自 動 車 道			
銚 田 標 識 工 事			
図面の種類	東関東自動車道 15 (仮称) 北浦IC~16銚田IC NO.273~281		
標識配置平面図 (7)			
縮 尺	1:2500	図面番号	21 / 24
設計会社名	大成エンジニアリング株式会社		
施工会社名			
事務所名	東日本高速道路株式会社 関東支社 東京都千代田区工事事務所		

東関東自動車道 15 (仮称) 北浦IC~16銚田IC NO. 281~289 標識配置平面図 (8)

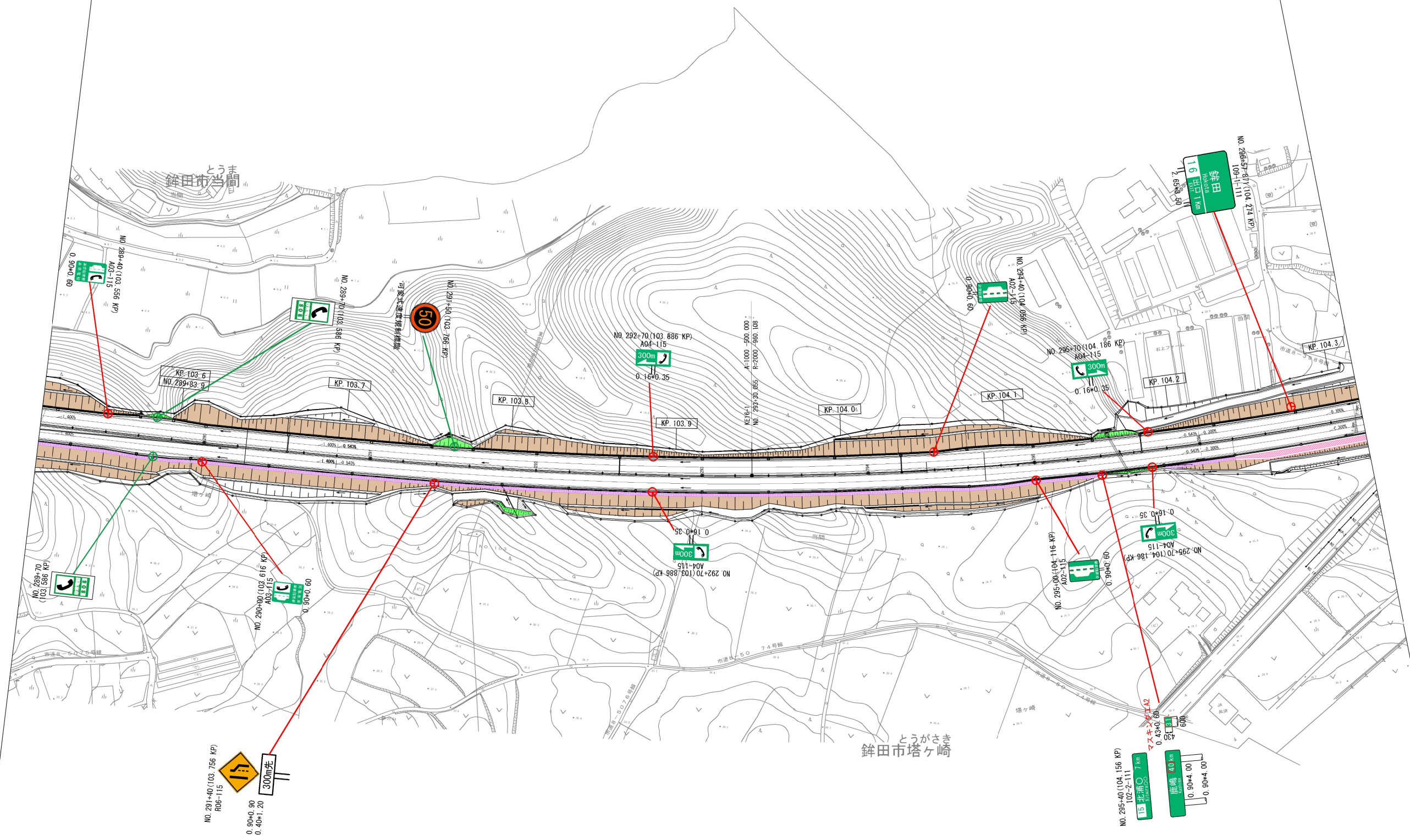
塔ヶ崎高架橋-521.000m



凡例
⊕ 新設 ⊕ 移設
⊕ 施設

東関東自動車道 銚田標識工事			
東関東自動車道 15 (仮称) 北浦IC~16銚田IC NO. 281~289			
標識配置平面図 (8)			
縮尺	1:2500	図面番号	22 / 24
設計会社名	大成エンジニアリング株式会社		
施工会社名			
事務所名	東日本高速道路株式会社 関東支社 つくば工務事務所		

※105.905KP (下り) から移設



凡例
● 新設 ● 施設

東 関 東 自 動 車 道			
銚 田 標 識 工 事			
図面の種類	東関東自動車道 15（仮称）北浦IC～16銚田IC NO. 289～297		
	標識配置平面図(9)		
縮 尺	1:2500	図面番号	23 / 24
設計会社名	大成エンジニアリング株式会社		
施工会社名			
事務所名	東日本高速道路株式会社 関東支社 つくば工 事 務 所		

